



INSTITUTO UNIVERSITARIO
DE TECNOLOGIA READIC



**CAMPUS
VIRTUAL
INTRO**

Vídeoconferencias

La videoconferencia es un proceso de comunicación visual y auditiva, bidireccional que se realiza en tiempo real y a distancia para establecer la conversación entre dos o más participantes.

En nuestro Instituto se utiliza la herramienta **Google Meet**, para dar las clases virtuales y puedes acceder a ella por el correo electrónico institucional.

Google Meet permite reunirse por videoconferencia fácilmente. Únete desde cualquier navegador web o descarga la aplicación.



**¿ Cómo acceder a las
Videoconferencias?**

Para acceder a una **Videoconferencia** el profesor debe enviarte un invitación, indicando el tema a tratar, la hora y el enlace al que te debes conectar.

Esta invitación te la puede enviar el profesor a tu correo institucional o dejarte un Link de enlace en el Campus Virtual. Si es enviada al correo seguir estos pasos:

Paso 1. Verificar en la bandeja de entrada si tienes correos nuevo

Paso 2. Abrir el email con la invitación que te llego

Paso 3. Confirmar asistencia

Paso 4. En la fecha establecida debes ingresar al enlace que aparece en la invitación (siempre trata de estar 5 o 10 minutos antes en la sala?)

Invitación recibida

Fecha y hora

Enlace de acceso

Confirmar asistencia

The image shows a screenshot of an email in a web browser. The email is an invitation for a Google Meet event titled "Malformacion Congenita del Sistema Digestivo". The event is scheduled for Thursday, May 6, 2021, from 3pm to 4pm (Venezuela Time). The invitation includes a Google Meet link, a phone number for joining by phone, and a list of other participants. The email also contains a confirmation prompt and a footer with a download link for the invitation file.

com/mail/u/1/#inbox/FMfcgxwLtkXqFwnSMzkkcbsmHTSfSfq

Buscar correo

Google

2 de 26

Invitation: Malformacion Congenita del Sistema Digestivo @ Thu May 6, 2021 3pm - 4pm (VET) (melean.31443611@unir.edu.ve) Externo Recibidos X

Egli Faria egli.faria@unir.edu.ve a través de google.com para mí, montilla.12344286, urdaneta.29543527, castillo.30319848, luque.31172095, linares.30217371, orozco.30763489, cadenas.26606168, marquez.30232741, adames.30475496, lopez.27137100, castillo.2987

2 may 2021 21:42

may 6 jue

Malformacion Congenita del Sistema Di...
Míralo en Google Calendar

Cuándo jue 6 de may de 2021 7pm - 8pm (UTC)
Participantes montilla.12344286@unir.edu.ve, urdaneta.29543527@unir.edu.ve, castillo.30319848@unir.edu.ve...

Agenda
jue 6 de may de 2021
No hay eventos anteriores.
7pm Malformacion Congenita del Sistema Di...
No hay eventos posteriores.

You have been invited to the following event.

Malformacion Congenita del Sistema Digestivo

When Thu May 6, 2021 3pm - 4pm Venezuela Time [more details >](#)

Joining info Join with Google Meet
meet.google.com/aib-wirg-gjt

Join by phone
(US) +1 805-412-8562 (PIN: 801164215)
• palmar.30217120@unir.edu.ve
• velasquez.29607228@unir.edu.ve
• urribarri.30806823@unir.edu.ve
• martinez.30835095@unir.edu.ve
• fuenmayor.26957753@unir.edu.ve
• munos.30901083@unir.edu.ve
• perez.23514785@unir.edu.ve

Going (melean.31443611@unir.edu.ve)? [Yes](#) - [Maybe](#) - [No](#) [more options >](#)

Invitation from [Google Calendar](#)

You are receiving this email at the account melean.31443611@unir.edu.ve because you are subscribed for invitations on calendar melean.31443611@unir.edu.ve

To stop receiving these emails, please log in to <https://calendar.google.com/calendar/> and change your notification settings for this calendar.

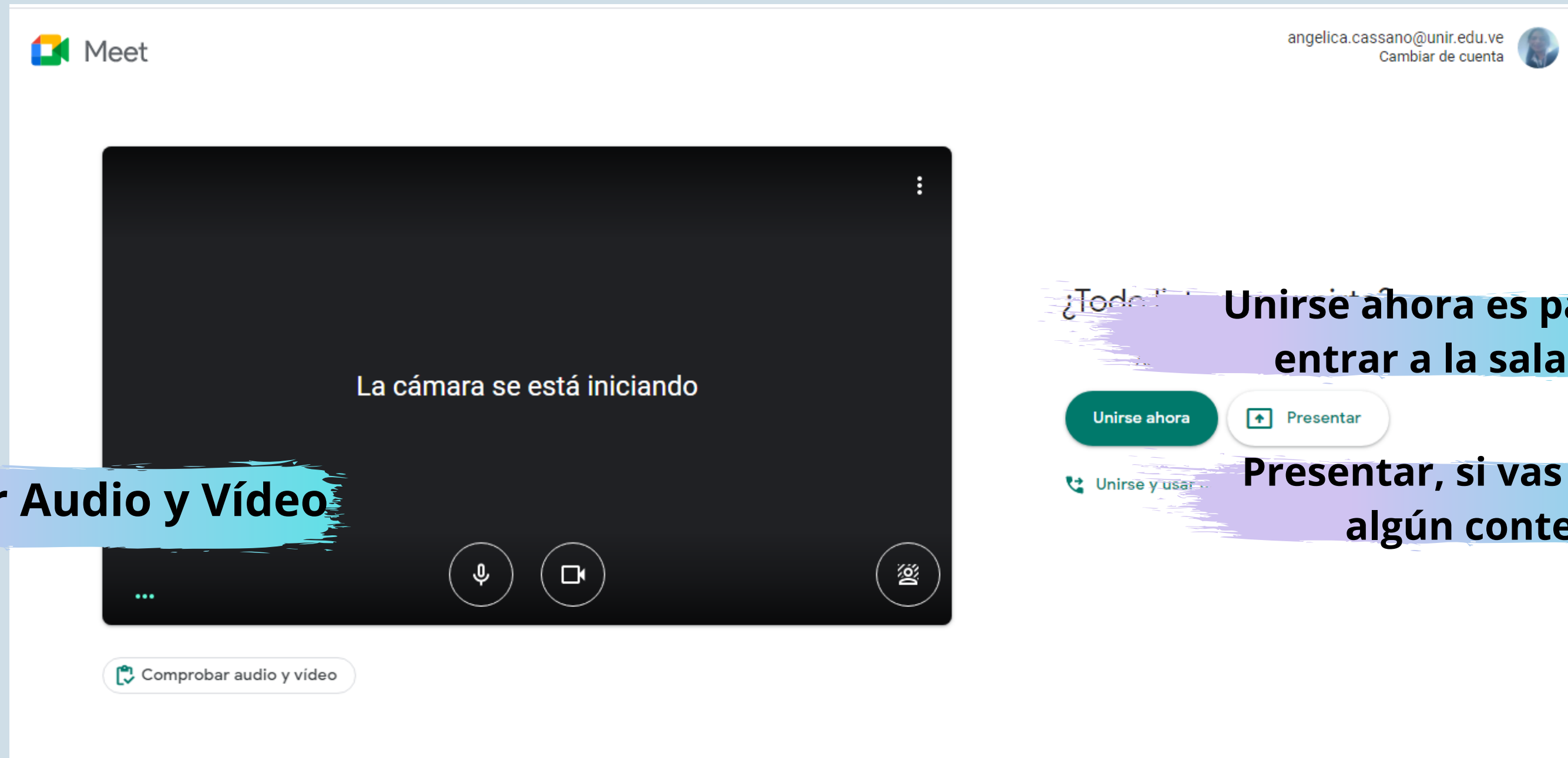
Forwarding this invitation could allow any recipient to send a response to the organizer and be added to the guest list, or invite others regardless of their own invitation status, or to modify your RSVP. [Learn More](#)

invite.ics Descargar

Responder Responder a todos Reenviar

Otros participantes
invitados

Una vez que ingreses te llevara a la interfaz de inicio para que te unas a la videoconferencia



Comprobar Audio y Vídeo

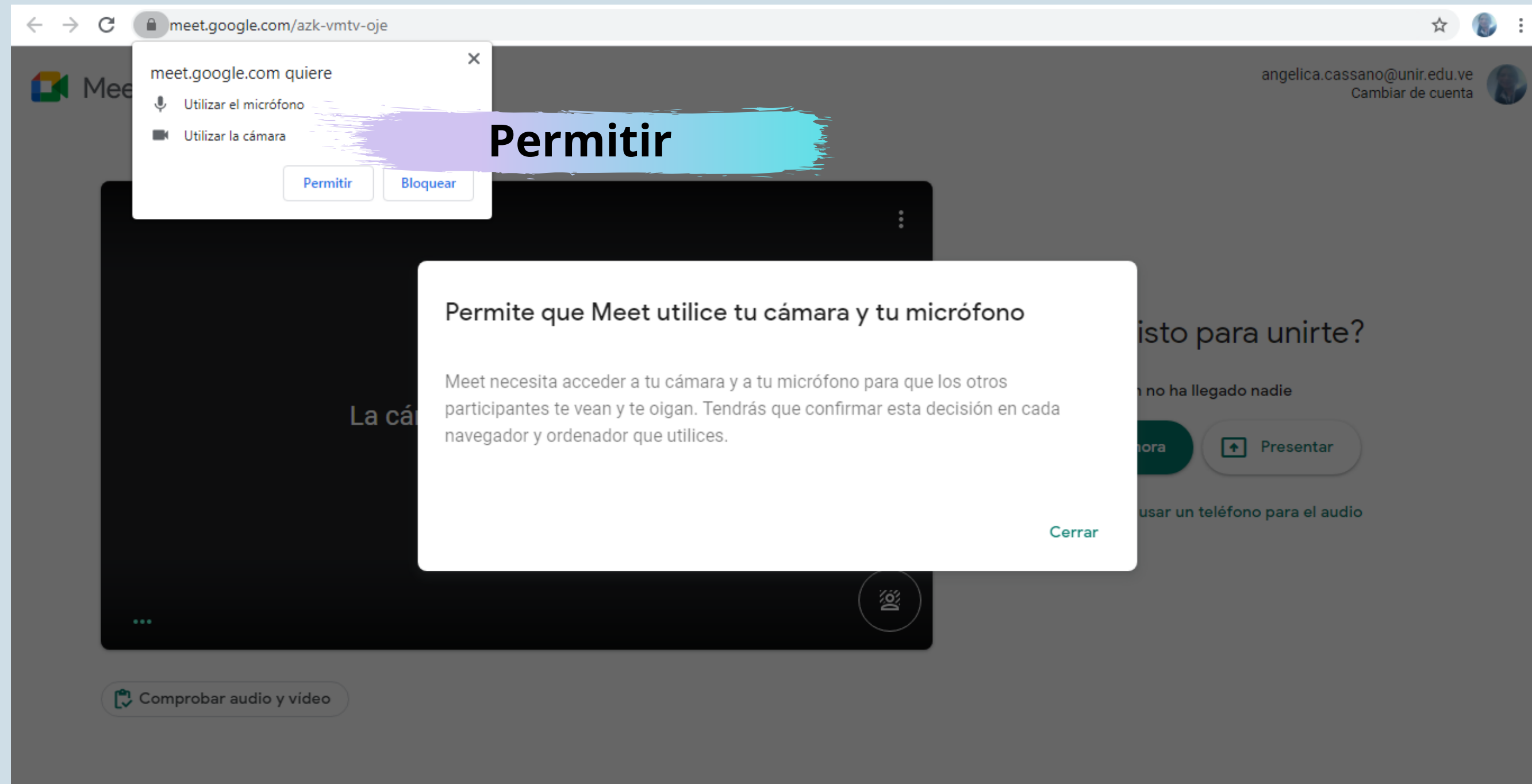
Unirse ahora es para entrar a la sala

Unirse ahora Presentar

Presentar, si vas a mostrar algún contenido

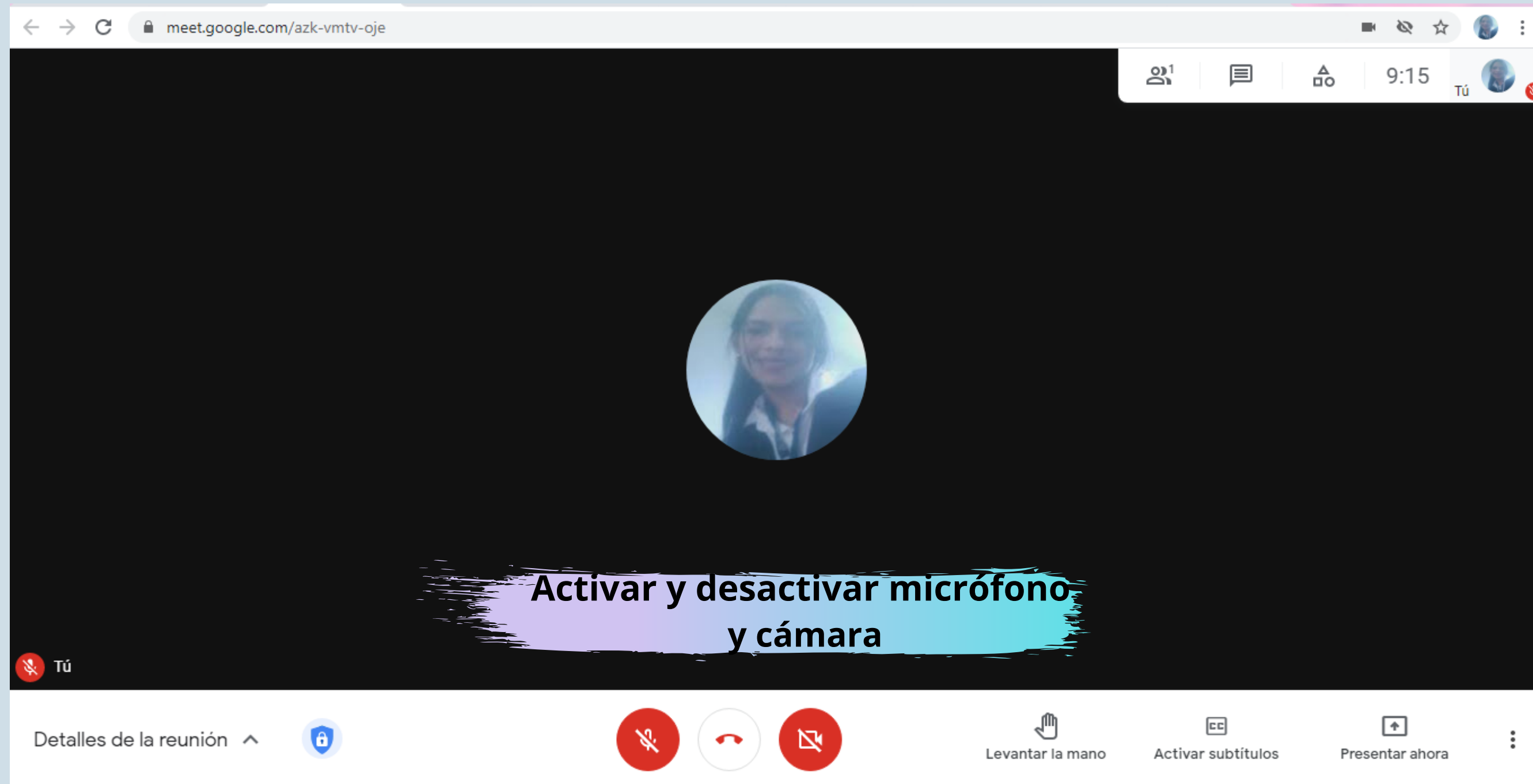
***Si no tienes cámara no habrá ningun inconveniente pero obligatoriamente debes tener audio.**

Debes otorgarle los permisos a Google Meet de usar tu cámara y micrófono



Una vez que ingreses te llevara a la sala de encuentro con los demás participantes. Identifiquemos la Interfaz:





***Mantén el micrófono desactivado mientras no estés hablando, evita interferencias en la clase. Y si no tienes una conexión a internet estable desactiva la cámara.**

meet.google.com/azk-vmtv-oje

9:18 Tú

Detalles y Archivos Adjuntos

Detalles Archivos adjuntos (0)

Información para unirse

<https://meet.google.com/azk-vmtv-oje>

Número de acceso: (US) +1 347-363-4052 PIN: 336 614 644#

Copiar información para unirse

Detalles de la reunión ▾

Levantar la mano Activar subtítulos Presentar ahora

meet.google.com/azk-vmtv-oje

Detalles de la reunión

(1)

Participantes dentro de la sala

EN LA LLAMADA

Angelica Cassano (Tú)

Tú

Detalles de la reunión

Levantar la mano

Activar subtítulos

Presentar ahora

The image shows a Google Meet interface. The main video area is black with a circular profile picture of a woman. A purple brushstroke with the text "Mensajería dentro de la sala" is overlaid on the top right. Another purple brushstroke with the text "Escribe el texto y presiona la tecla Enter" is overlaid on the bottom center. The chat panel on the right shows a message from "Tú" at 9:21 saying "Buenos días!". The bottom toolbar includes icons for "Detalles de la reunión", "Levantar la mano", "Activar subtítulos", and "Presentar ahora".

meet.google.com/azk-vmtv-oje

Detalles de la reunión

Mensajería dentro de la sala

Permitir a todo el mundo enviar mensajes

Tú 9:21
Buenos días!

Escribe el texto y presiona la tecla Enter

Envía un mensaje a todos

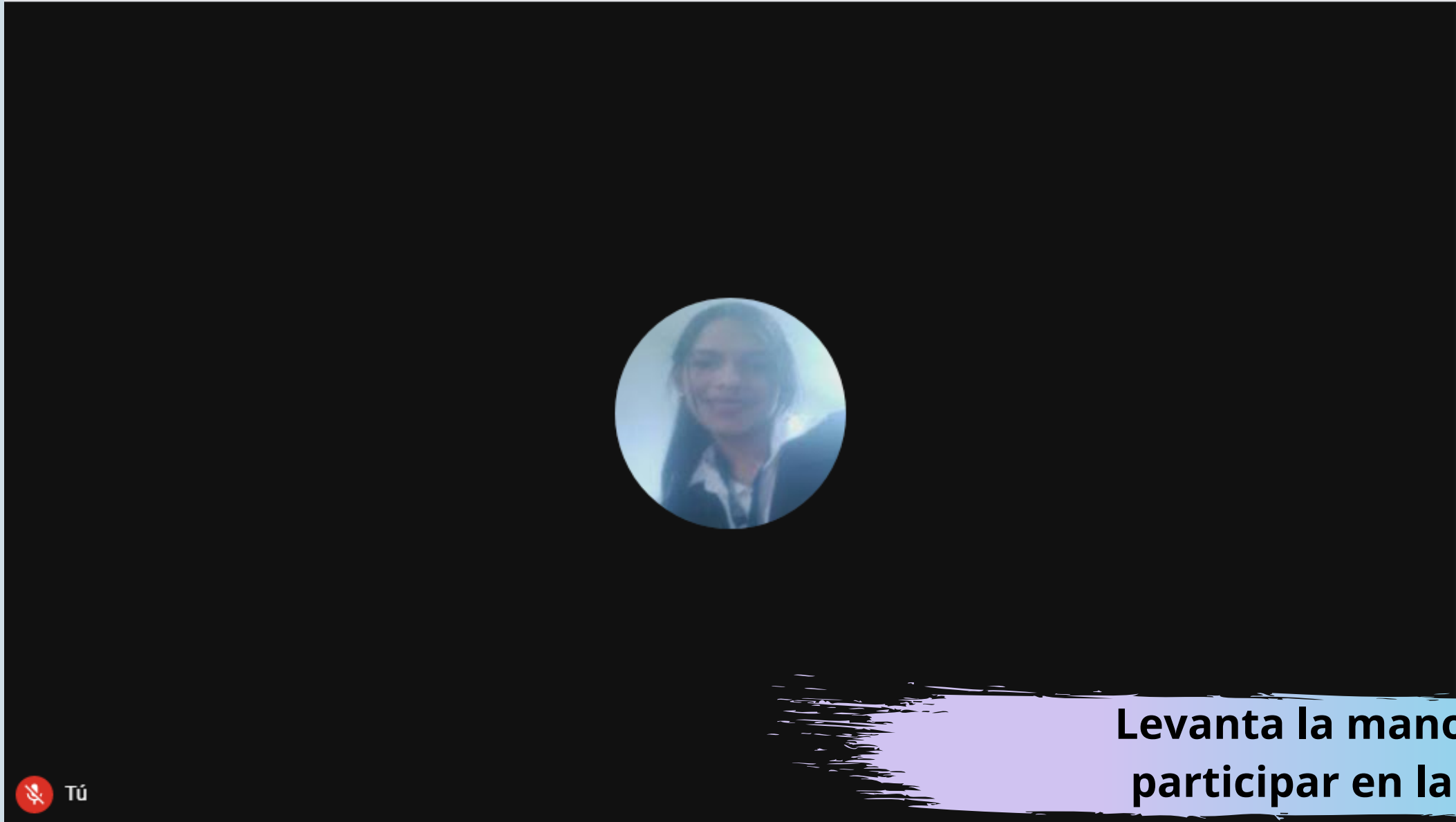
Detalles de la reunión

Levantar la mano

Activar subtítulos

Presentar ahora

***Si no tienes micrófono puedes participar en la clase por la mensajería**



Detalles de la reunión X

👤 (1) 🗨️ 🏠

Permitir a todo el mundo enviar mensajes

Tú 9:21
Buenos días!

Levanta la mano para participar en la clase

Detalles de la reunión ^




👋
Levantarse la mano

CC
Activar subtítulos

📄
Presentar ahora





Salir de la Videoconferencia

🔇 Tú

Salir de la llamada

Detalles de la reunión 📧 ^




🖐️ Levantar la mano

🗨️ Activar subtítulos

📺 Presentar ahora



Si el profesor te envía la invitación por el Campus Virtual solo debes ubicar el enlace de la videoconferencia para ingresar, normalmente la dejara en el apartado de Unidades o te la enviara por mensajería y de igual forma te llegara una notificación a tu correo electrónico institucional



Debes:

- Revisar con regularidad tu correo institucional
- Solo puedes ingresar a las videoconferencias con tu correo institucional
- Obligatoriamamente participar en las videoconferencia
- Las videoconferencias son grabadas por el profesor
- Fomentar el respeto y la tolerancia hacia tus compañeros
- Mantener un lenguaje a adecuado durante las videoconferencia
- Investigar sobre el tema a tratar
- Aproveche las videoconferencias para aclarar dudas con el profesor

¡síguenos!



CAMPUS VIRTUAL INTRO

<https://www.unir.edu.ve/>